

5020

石油・石炭製品

東証1部 (名証1部)

# JXTGホールディングス

2010年4月上場

●単元株数: 100株 ●決算月: 3月末日

時価総額: 26,394億円 (53位)

225寄与度: 28.6円 (0.13% 140位)

貸借

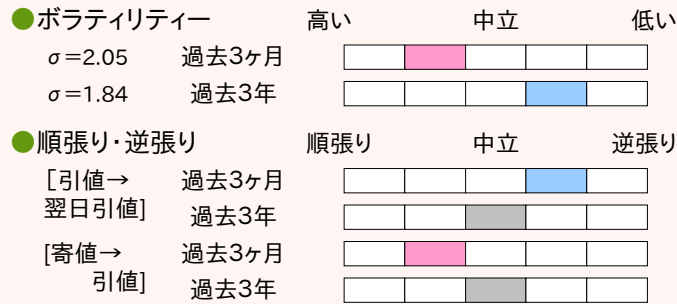
Large70

225採用

## 6ヶ月チャート



## 値動き分析

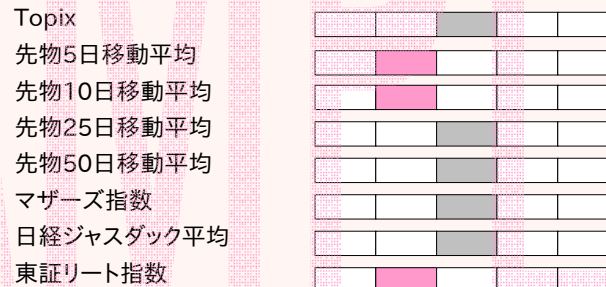


## ●日経225先物に対する値動き

Beta = 0.75, R2 = 0.32 (過去3年・引値ベース)



## ●その他の指数に対する値動き(過去3年・引値ベース)



## 高相関銘柄上位12(過去3年)

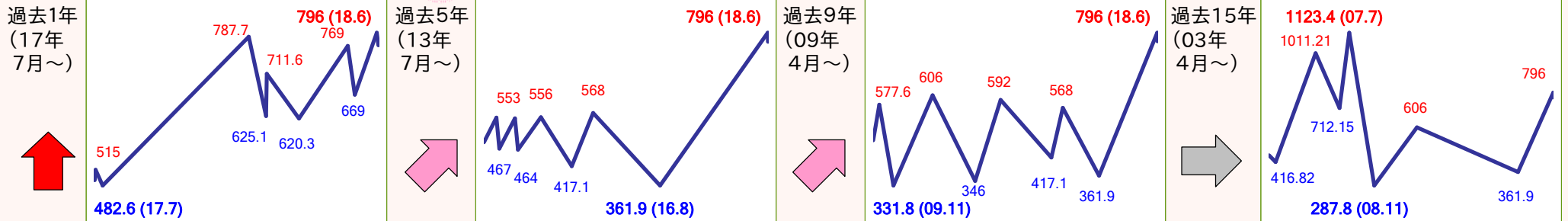
### 【株価水準の高相関】

順位	コード	銘柄名	相関係数
1	5021	コスモエネルギーHD	0.97
2	6850	チノー	0.96
3	4216	旭有機材	0.96
4	8053	住友商事	0.96
5	5002	昭和シェル石油	0.96
6	8001	伊藤忠商事	0.96
7	3002	グンゼ	0.95
8	6485	前澤給装工業	0.95
9	2692	伊藤忠食品	0.95
10	2153	E・JHD	0.95
11	9869	加藤産業	0.95
12	4023	クレハ	0.95

### 【上昇・下落率の高相関】

順位	コード	銘柄名	相関係数
1	5002	昭和シェル石油	0.75
2	1605	国際石油開発帝石	0.75
3	1662	石油資源開発	0.73
4	5019	出光興産	0.71
5	5021	コスモエネルギーHD	0.69
6	8031	三井物産	0.63
7	8053	住友商事	0.63
8	8002	丸紅	0.61
9	8001	伊藤忠商事	0.61
10	8058	三菱商事	0.60
11	1306	TOPIX連動型投信	0.60
12	8015	豊田通商	0.60

## トレンド分析



なでしこインベストメント